

FICHES TERRITORIALES

ZONE D'EMPLOI DE LA VALLÉE DE LA BRESLE-VIMEU (PARTIE PICARDE)

La moitié des emplois dans l'industrie

Emmanuelle Dinnequin, Gwénaëlle Rimajou (Insee)

La partie picarde de la zone d'emploi de la Vallée de la Bresle-Vimeu, compte 25 000 actifs et 15 000 emplois. Elle représente près de la moitié de la population de la zone d'emploi interrégionale.

Les communes urbaines concentrent 71% des emplois mais seulement 48% des actifs occupés, soit 9 points de moins qu'en moyenne régionale.

L'industrie emploie 45% des salariés du Vimeu

L'industrie emploie 7 000 personnes, c'est le premier secteur de l'économie locale. Avec 45% des salariés dans l'industrie, plus du double de la part régionale, le Vimeu est l'une des zones d'emploi les plus industrielles de France. De ce fait, les ouvriers représentent 44% des emplois et 43% des actifs occupés, soit 15 points de plus qu'en région.

Les activités industrielles sont diversifiées (électricité-électronique, caoutchouc-plastique...) mais l'industrie métallurgique est prépondérante : elle occupe 22% des salariés de l'industrie de la zone (20% dans l'industrie régionale) et comprend le plus gros établissement du territoire, VKR France.

Près de la moitié des emplois dans des PME

Les PME emploient 48% des salariés de la zone, près du double de la part cette catégorie d'entreprises dans l'emploi régional. À l'inverse, les grandes entreprises ne représentent que 10% des emplois, 17 points de moins qu'en Picardie. De ce fait, le Vimeu est la zone picarde la moins dépendante de centres de décision extérieurs au territoire. La part des salariés dépendants d'un siège hors de la zone est de 36%, 20 points de moins qu'en moyenne régionale.

Généralement les PME sont moins engagées à l'international que les grandes entreprises ; néanmoins le Vimeu se place au 3^e rang des zones d'emploi picardes pour l'exportation : la part des salariés travaillant pour une entreprise exportatrice est de 48%, 8 points de plus qu'en Picardie. En effet, les PME industrielles du Vimeu sont très actives à l'international. Des structures telles que le Pôle Serrurerie-Robinetterie-Quincaillerie ou le Pôle verrier de la Vallée de la Bresle leur permettent de mutualiser des

moyens pour se placer sur les marchés internationaux.

Un tiers des actifs du Vimeu travaillent en dehors du territoire

La population active occupée de la zone s'élève à 21 900 personnes pour 20 600 emplois. 33% de la population active occupée du Vimeu travaille en dehors de la zone d'emploi, principalement en Seine-Maritime, dans l'Abbevillois et dans l'Amiénois. En sens inverse, le Vimeu accueille 29% de travailleurs qui résident hors zone, en provenance des mêmes territoires. ■



La population de la zone d'emploi

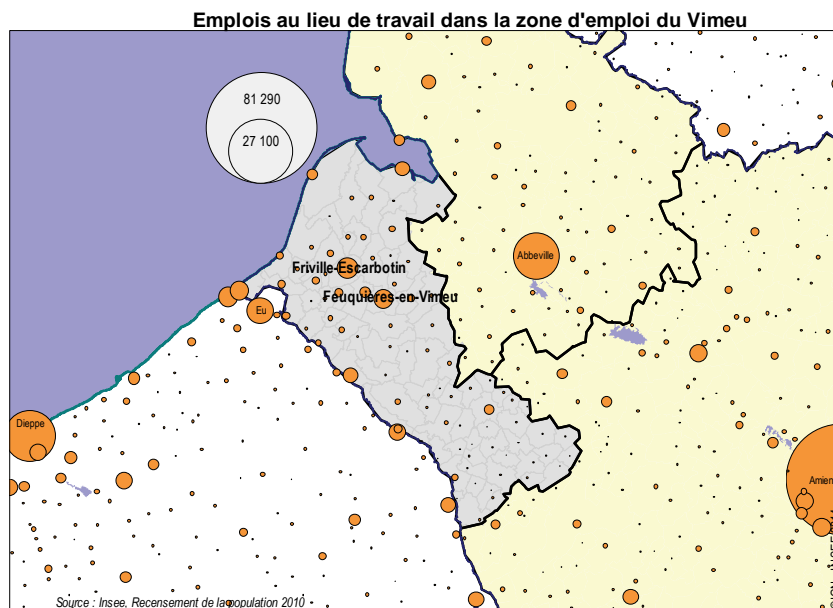
			Part de la zone d'emploi dans la région (%)
Population	57 363	habitants	3,0
Densité (hab./km²)	99	Picardie : 98	
Population active	25 365	habitants	2,8
<i>dont chômeurs</i>	3 293	<i>habitants</i>	2,8
Part de la population urbaine (%)	51	Picardie : 60	
Principales communes			
Friville-Escarbotin	4 541	habitants	
Mers-les-Bains	2 960	habitants	
Saint-Valéry-sur-Somme	2 818	habitants	

Source : Insee, Recensement 2010, exploitation complémentaire

Le système productif de la zone d'emploi

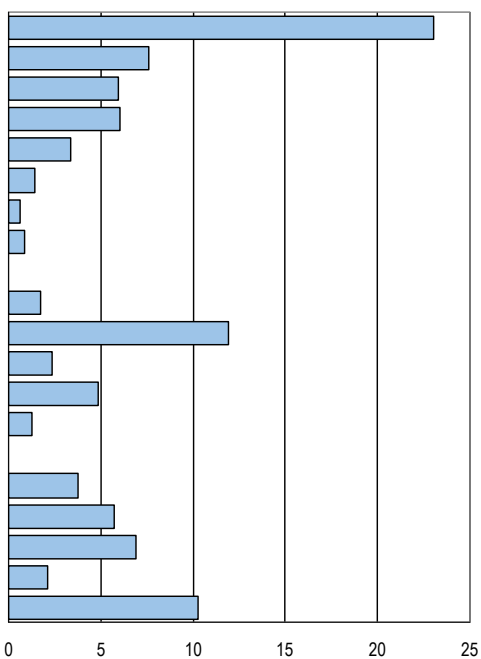
	Établissements employeurs au 31/12/2010	Emploi salarié au 31/12/2010	Part de la zone dans l'emploi régional (%)	Part du secteur dans l'emploi de la zone (%)	Part du secteur dans l'emploi de la région (%)
Agriculture	151	211	2,4	1,5	1,6
Industrie	265	6 770	6,0	44,6	19,8
Construction	155	719	1,9	4,8	6,6
Commerce, transport, hébergement, restauration	416	2 596	2,0	18,2	23,1
Information, communication	4	12	0,2	0,1	0,9
Services aux entreprises	106	612	1,5	4,6	7,3
Administration, enseignement, santé, social	313	3 414	1,7	22,8	34,6
Autres activités de services	210	562	1,6	3,6	6,2
Ensemble	1 620	14 896	2,6	100,0	100,0

Source : Insee, Clap

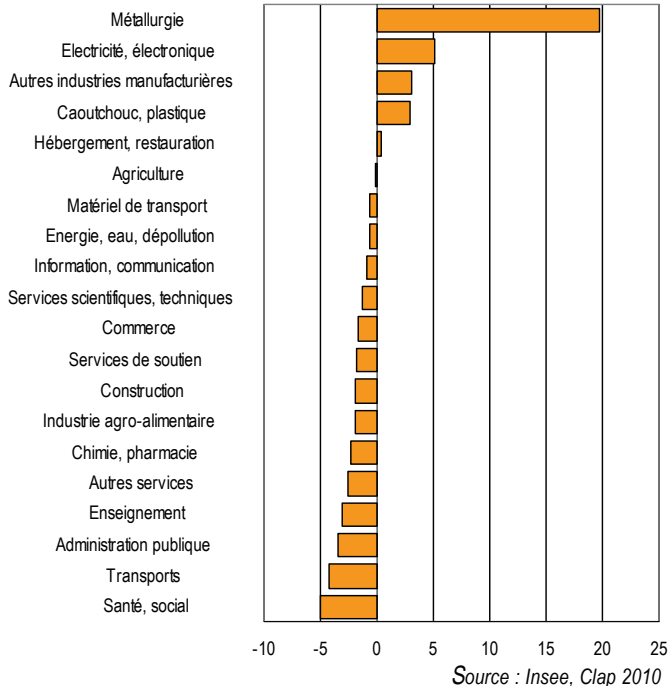


Spécificité de l'activité économique de la zone d'emploi

Répartition des effectifs salariés par activité (%)



Écart Picardie - Zone (%)



Dépendance et rayonnement

Emplois salariés	10 753
Dépendants d'un centre de décision hors de la zone	3 835
de l'étranger	1 269
d'une autre région	2 402
d'une autre zone picarde	164
Taux de dépendance (%)	35,7
Moyenne des zones picardes (%)	55,8
Contrôlés par un centre de décision de la zone	7 498
dont emplois contrôlés hors de la zone	580
dont emplois contrôlés hors Picardie	451
Taux de contrôle (%)	7,7
Moyenne des zones picardes (%)	18,8

Champ : secteur marchand hors agriculture

Taux de dépendance : Effectifs dépendants d'un autre territoire / Ensemble des emplois

Taux de contrôle : Effectifs contrôlés hors territoire / Ensemble des emplois

des centres de décision de la zone

Source : Insee, Clap, Lifi 2010

Les catégories d'entreprises du secteur marchand hors agriculture en 2010

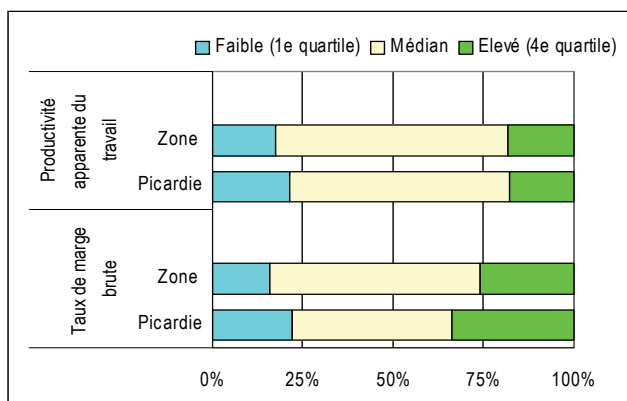
	Emplois ETP	%	% Picardie
Micro-entreprises	1 842	18,5	18,4
Petites et moyennes entreprises (PME)	4 758	47,8	28,5
Entreprises de taille intermédiaire (ETI)	2 369	23,8	25,7
Grandes entreprises (GE)	980	9,9	27,4
Ensemble	9 949	100,0	100,0

ETP : Equivalent temps plein

Source : Insee, Clap, Lifi 2010

Taux de marge et productivité du travail de la zone d'emploi

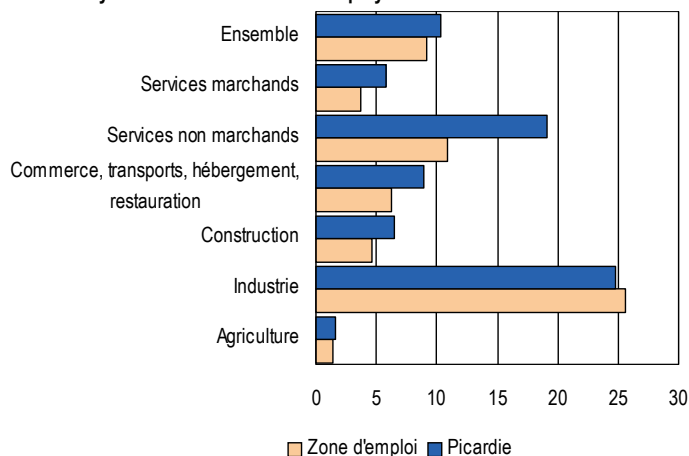
Part de l'emploi salarié selon le positionnement des entreprises présentes sur le territoire par rapport à leur catégorie et activité



Source : Insee, FEE 2010

Guide de lecture : plus la barre bleue est courte, moins le territoire compte d'emplois dans les entreprises ayant un taux faible, à l'inverse, plus la barre verte est longue, plus le territoire compte d'emplois dans des entreprises ayant un taux élevé (la répartition nationale étant de 25%, 50%, 25%). Ainsi, la Picardie compte moins d'emplois qu'en France dans les entreprises les moins productives mais aussi dans les entreprises les plus productives.

Taille moyenne des établissements employeurs de la zone



Source : Insee, Clap 2010

Définitions

Productivité apparente du travail : valeur ajoutée dégagée par un emploi équivalent temps plein.

La productivité apparente du travail est le résultat de l'ensemble travail/outil de production mesuré en richesse produite (valeur ajoutée).

Taux de marge brute : rapport de l'excédent brut d'exploitation au chiffre d'affaires.

Le taux de marge brute mesure la capacité de l'entreprise à dégager des ressources par rapport à l'argent circulant pour financer son activité.

Ces deux indicateurs sont très dépendants de l'activité exercée ; c'est pourquoi, ici, les entreprises sont comparées aux entreprises de même catégorie dans le même secteur d'activité.

Pollution et risques industriels

	Nombre	Part de la zone dans la région (%)
Établissements Sev eso II en juillet 2012	0	0,0
Établissements "gros pollueurs" fin 2009	0	0,0
Émission de CO ₂ fin 2011 en milliers de tonnes	2	0,1
dont hors biomasse	2	0,1
Établissements émettant plus de 10 000 tonnes de CO ₂	2	1,7

Source : MEDDE Direction générale de la prévention des risques

Salaire

Salaire horaire net moyen de la zone en 2011	10,65 €
Salaire horaire net moyen en Picardie en 2011	11,70 €

Source : Insee, Dads 2011

Poids économique de la zone

Part de l'emploi régional (%)	2,6
Part de la richesse dégagée par les entreprises régionales (%)	2,8

Source : Insee, FEE 2010

Top 20 des établissements de la zone

Raison sociale	Commune	Statut	Tranche d'effectifs	Secteur d'activité
VKR FRANCE	Feuquières-en-Vimeu	Privé	De 250 à 499 salariés	Industrie
AUCHAN FRANCE	Mers-les-Bains	Privé	De 250 à 499 salariés	Commerce
CAOUTCHOUCS MODERNES	Gamaches	Privé	De 250 à 499 salariés	Industrie
ASSA ABLOY COTE PICARDE	Oust-Marest	Privé	De 250 à 499 salariés	Industrie
ETABLISSEMENT THIRARD	Fressenneville	Privé	De 250 à 499 salariés	Industrie
VERRERIES DU COURVAL	Gamaches	Privé	De 250 à 499 salariés	Industrie
ETS TETARD HAUDIQUÉZ GRISONI	Béthencourt-sur-Mer	Privé	De 50 à 249 salariés	Industrie
BRICARD	Feuquières-en-Vimeu	Privé	De 50 à 249 salariés	Industrie
DELABIE	Friville-Escarbotin	Privé	De 50 à 249 salariés	Industrie
ETABLISSEMENTS DECAYEUX	Feuquières-en-Vimeu	Privé	De 50 à 249 salariés	Industrie
HOPITAL LOCAL	Saint-Valéry-sur-Somme	Public	De 50 à 249 salariés	Santé
DECAYEUX S. T. I.	Nibas	Privé	De 50 à 249 salariés	Industrie
DECAYEUX S. T. I.	Chépy	Privé	De 50 à 249 salariés	Industrie
DENY FONTAINE	Saint-Bliment	Privé	De 50 à 249 salariés	Industrie
SOCIETE INDUSTRIELLE AUER	Feuquières-en-Vimeu	Privé	De 50 à 249 salariés	Industrie
BOUTTE	Friville-Escarbotin	Privé	De 50 à 249 salariés	Industrie
SARL MEGA VERRE	Saint-Quentin-la-Motte-Crc	Privé	De 50 à 249 salariés	Services aux entreprises
COMMUNAUTE COMMUNES VIMEU INDUSTRIEL	Friville-Escarbotin	Public	De 50 à 249 salariés	Administration publique
PIOLE PAROLAI EQUIPEMENT	Feuquières-en-Vimeu	Privé	De 50 à 249 salariés	Industrie
ASSOCIATION VIMEU INSERTION FORMATION DES JEUNES	Chépy	Public	De 50 à 249 salariés	Activités de services

Source : Insee, Clap 2010

Les navettes domicile-travail externes à la zone d'emploi

	Effectifs	%		Effectifs	%
Actifs occupés	21 859		Emplois	20 626	
qui travaillent hors de la zone	7 204	33,0 (28,7*)	occupés par des résidents hors zone	5 971	28,9 (18,7*)
<i>Principales destinations hors de la zone</i>			<i>Principaux lieux de la résidence hors de la zone</i>		
Haute Normandie	3 447	47,8	Haute Normandie	3 083	51,6
Abbeville	1 724	23,9	Abbeville	1 895	31,7
Amiens	1 194	16,6	Amiens	676	11,3

*Moyenne des zones de Picardie

Source : Insee, Recensement de la population 2010

Flux de plus de 50 actifs entre les communes de la zone d'emploi de la Vallée de la Bresle - Vimeu

Concentration urbaine de la population active et de l'emploi

	Emplois au lieu de travail			Population active occupée au lieu de résidence			Nombre d'emplois pour 100 actifs occupés
	Nombre	%	% Picardie	Nombre	%	% Picardie	
Communes urbaines	14 578	70,7	78,0	10 494	48,0	57,5	139
Communes rurales	6 048	29,3	22,0	11 365	52,0	42,5	53

Source : Insee, Recensement de la population 2010, exploitation complémentaire

Équilibre entre l'emploi et la population active occupée

	Emplois au lieu de travail			Population active occupée au lieu de résidence			Nombre d'emplois pour 100 actifs occupés
	Nombre	%	% Picardie	Nombre	%	% Picardie	
Dirigeants d'entreprises (y c. agriculteurs)	1 750	8,5	7,4	1 853	8,5	6,9	94
Cadres	1 432	6,9	11,1	1 380	6,3	11,6	104
Professions intermédiaires	3 255	15,8	23,5	3 554	16,3	24,5	92
Employés	5 022	24,3	29,2	5 614	25,7	29,0	89
Ouvriers	9 166	44,4	28,7	9 459	43,3	28,0	97
Ensemble	20 626	99,9	99,9	21 859	100,1	100,0	94

Source : Insee, Recensement de la population 2010, exploitation complémentaire