

L'enquête emploi en Guyane en 2007

Nette poussée de l'emploi

En juin 2007, le taux de chômage en Guyane s'élève à 20,6% de la population active, selon la nouvelle définition adoptée désormais par la France. Cette définition résulte d'une nouvelle méthode de calcul harmonisée au niveau européen, qui a peu d'impact sur les tendances d'évolution. Ainsi, après l'augmentation de 2006, le taux de chômage est en baisse de 7 points entre juin 2006 et juin 2007.

En juin 2007, 12 800 personnes se déclarent au chômage, au sens du Bureau International du Travail (BIT). Le taux de chômage de la région est de 20,6 %, en baisse de 7 points par rapport à 2006 (27,6 %).

La durée moyenne d'ancienneté dans le chômage est de 41 mois. La moitié des chômeurs de Guyane le sont depuis plus de 3 ans. Le chômage des femmes reste beaucoup plus élevé que celui des hommes (25,8 % contre 16,7 %). Les plus touchés demeurent les jeunes actifs même si leur situation s'améliore. Parmi les moins de 30 ans, 32 % sont au chômage, soit 9 points de moins qu'en 2006.

Le taux de chômage des jeunes reste très lié au niveau de formation. Pour les jeunes sans diplôme, il atteint

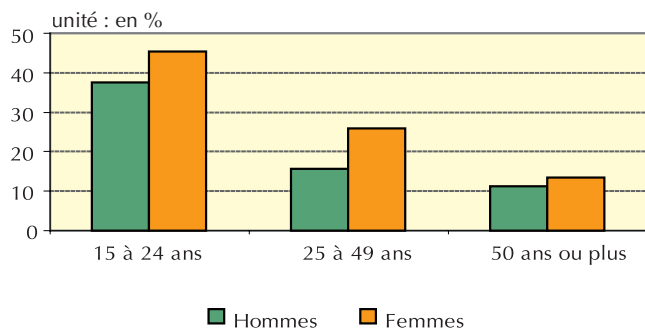
51 %, alors que ceux qui sortent de l'enseignement supérieur bénéficient d'un taux de chômage limité à 13 %.

Les emplois augmentent, la population active marque le pas

D'après les dernières estimations démographiques, le nombre de personnes actives (travaillant ou à la recherche d'un emploi) de 15 ans ou plus, est resté stable à 62 200 en 2007. Dans le même temps, le nombre d'emplois s'est accru de 4 200. La différence entre ces deux évolutions explique pour l'essentiel la diminution du nombre de chômeurs de 4 400 personnes. Le taux d'activité de la population de 15 ans ou plus, est de 52 %, en diminution de deux points par rapport à 2006. Celui des hommes est plus élevé que celui des femmes, 60 % contre 44 %.

Les femmes plus souvent au chômage

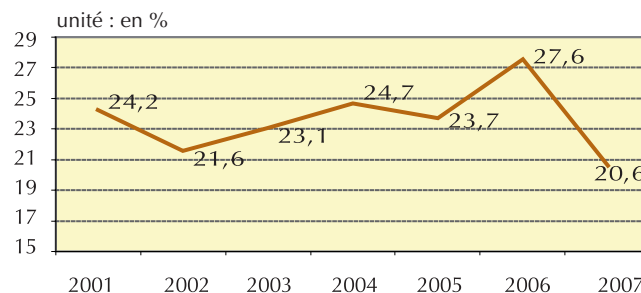
Taux de chômage par sexe et âge



Source : Insee - Enquête Emploi Dom 2007

Le taux de chômage est de 20,6% en juin 2007

Évolution annuelle du taux de chômage



Source : Insee - Enquête Emploi Dom 2007

Près d'un jeune sur cinq travaille à temps partiel

En 2007, 11 % des emplois sont à temps partiels. Les jeunes de moins de 30 ans (19%) et les femmes (16%) sont les plus concernés, les hommes n'étant que 7 % à travailler à temps partiel.

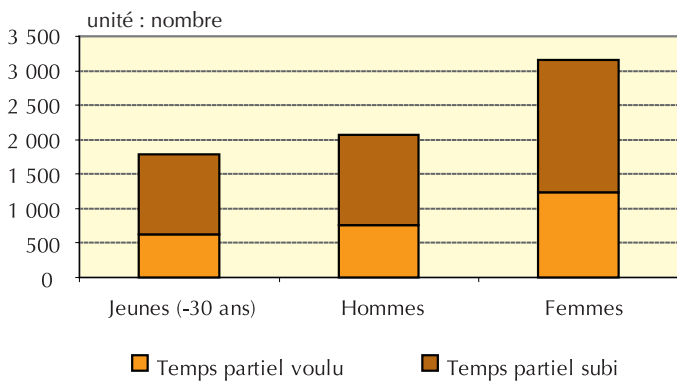
Le temps partiel est le plus souvent subi puisqu'en moyenne 65 % des personnes interrogées déclarent ne pas avoir choisi cette situation.

Près de trois chômeurs sur dix au sens du BIT ne sont pas inscrits à l'ANPE (28%). Et parmi ceux qui y sont inscrits, 6% préfèrent chercher un emploi à temps partiel.

Sept actifs employés sur dix bénéficient d'un emploi

Le temps partiel est le plus souvent subi

Actifs ayant un emploi à temps partiel en Guyane



Trois chômeurs sur dix ne sont pas inscrits à l'ANPE

Chômeurs selon le type d'emploi recherché en Guyane

unité : nombre et %

	Temps complet	Temps partiel	Total	%
Inscrits à l'ANPE	8 668	508	9 176	72
Non inscrits	3 240	403	3 643	28
Total	11 908	895	12 819	100

Source : Insee - Enquête Emploi Dom 2007

Plus d'un emploi sur dix à temps partiel

Actifs occupés selon le temps d'activité en Guyane

unité : en %

	Temps complet	Temps partiel
Hommes	84	16
Femmes	93	7
Jeunes (- 30 ans)	81	19
Ensemble	89	11

Source : Insee - Enquête Emploi Dom 2007

salarié à durée indéterminée. La part des non-salariés atteint 18% chez les hommes qui se mettent plus à leur compte. Les contrats à durée limitée (CDD, intérim, contrat d'apprentissage, stages rémunérés) représentent plus d'un quart (27%) des emplois occupés par des jeunes.

Georges REGARD et Thierry TROUCHE

Taux d'activité et de chômage diminuent

Évolution des taux d'activité et de chômage diminuent

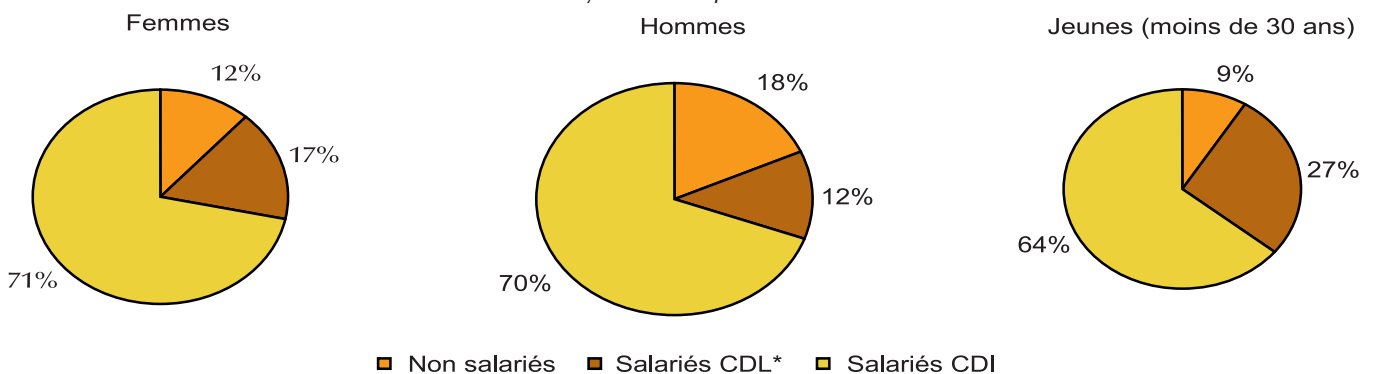
unité : en %

	Juin 2006	Juin 2007	Évolution 2007/2006
Taux d'activité			
Hommes	62,5	60,5	-2,0
Femmes	46,9	44,4	-2,5
Ensemble	54,5	52,3	-2,2
Taux de chômage			
Hommes	23,0	16,7	-6,3
Femmes	33,4	25,8	-7,6
Ensemble	27,6	20,6	-7,0

Source : Insee - Enquête Emploi Dom 2007

Plus du quart des jeunes ont un contrat à durée limitée

Actifs ayant un emploi selon le statut

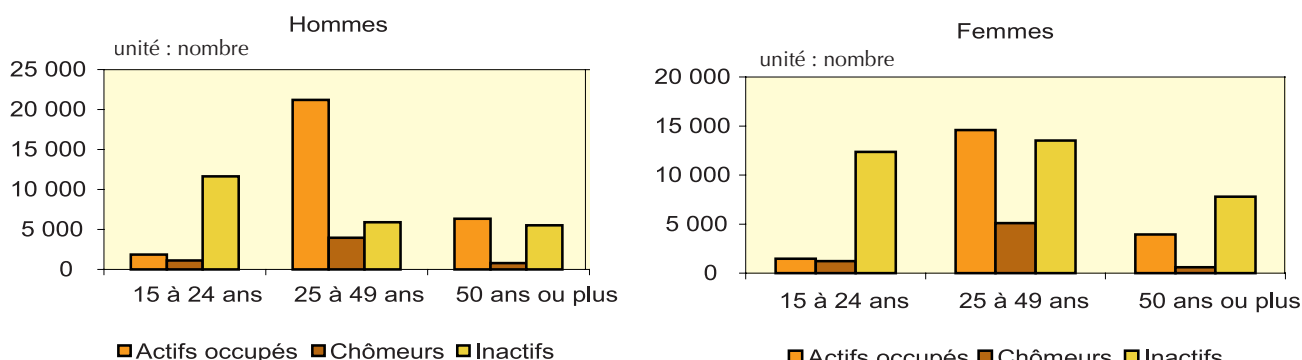


Source : Insee - Enquête Emploi Dom 2007



Les femmes plus souvent inactives

Répartition de la population par type d'activité, sexe et âge



Source : Insee - Enquête Emploi Dom 2007

La majorité des chômeurs sont des femmes

Activité par sexe et âge

unité : nombre

	Population de 15 ans et plus				Actifs occupés		
	Total	Inactifs	Actifs	Taux d'activité	Actifs occupés	Chômeurs	Taux de chômage
Hommes							
15 à 24 ans	14619	11639	2980	20,4	1861	1119	37,6
25 à 49 ans	31079	5913	25166	81,0	21207	3959	15,7
50 ans et +	12635	5506	7129	56,4	6328	801	11,2
Total	58333	23058	35275	60,5	29396	5879	16,7
Femmes							
15 à 24 ans	15057	12355	2702	17,9	1475	1227	45,4
25 à 49 ans	33195	13513	19682	59,3	14577	5105	25,9
50 ans et +	12350	7802	4548	36,8	3940	608	13,4
Total	60602	33670	26932	44,4	19992	6940	25,8
Ensemble							
15 à 24 ans	29676	23994	5682	19,1	3336	2346	41,3
25 à 49 ans	64274	19426	44848	69,8	35784	9064	20,2
50 ans et +	24985	13308	11677	46,7	10268	1409	12,1
Total	118935	56728	62207	52,3	49388	12819	20,6

Source : Insee - Enquête Emploi Dom 2007

Quelques définitions

La population active regroupe les chômeurs et la population active occupée, composée des salariés et des non salariés. La notion d'activité concerne les personnes de 15 ans ou plus. La définition de la population active dans l'enquête emploi correspond à celle du Bureau International du Travail (BIT).

Le taux d'activité est le rapport de la population active à la population totale correspondante.

Chômage au sens du BIT : un chômeur est une personne en âge de travailler (conventionnellement 15 ans ou plus) qui :

- 1°) n'a pas travaillé au cours de la semaine de référence,
- 2°) est disponible pour travailler dans les deux semaines,
- 3°) a entrepris des démarches effectives de recherche d'emploi ou a trouvé un emploi qui commence dans les trois mois.

Le taux de chômage au sens du BIT est le nombre de chômeurs rapporté à la population active.



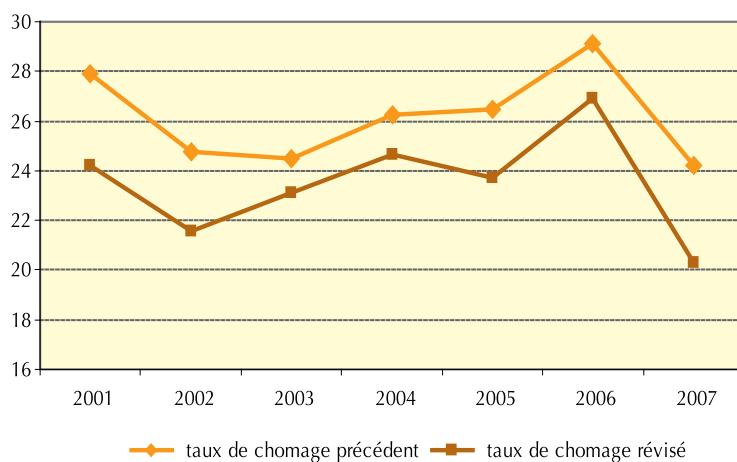
L'enquête annuelle sur l'emploi est réalisée par l'Insee dans les départements d'outre-mer depuis 1993. L'objectif premier de cette enquête auprès des ménages est de disposer d'une mesure du chômage et de l'emploi selon les normes du bureau international du travail (BIT). En outre, l'enquête emploi apporte de nombreuses informations sur l'état du marché du travail : nombre d'actifs et de chômeurs, caractéristiques des personnes présentes sur le marché du travail. Elle permet d'analyser son évolution d'une année sur l'autre. Elle traite aussi de sujets plus précis tels que la formation des jeunes arrivant sur le marché du travail.

Cette enquête se déroule dans les quatre départements d'outre-mer (Martinique, Guadeloupe, Guyane et Réunion), au même moment et sur une période de 13 semaines, de mars à juin. Dans chaque ménage tiré au sort, toute personne âgée de 15 ans et plus est interrogée trois années de suite. La première interrogation est réalisée par visite, les deux suivantes par téléphone. En Guyane, l'Insee interroge

près de 5 400 foyers répartis sur les communes suivantes : Cayenne, Remire-Montjoly, Matoury, Roura, Montsinery-Tonnegrande, Macouria, Kourou, Sinnamary, Iracoubo, Mana, Awala-Yalimapo, Saint-Laurent-du-Maroni. Ces communes représentent près de 90 % de la population totale guyanaise.

La révision des taux n'affecte pas la tendance d'évolution du chômage en Guyane

Évolution du taux de chômage au sens du BIT en Guyane



Source : Insee - Enquête Emploi Dom 2007

En 2007, pour faciliter les comparaisons internationales, les chiffres nationaux du chômage ont été révisés.

Cette refonte, harmonisée avec la nouvelle définition européenne, vise en particulier :

- à mieux déterminer les personnes ayant fait une démarche effective de recherche d'emploi. Ainsi, il ne suffit plus d'être seulement inscrit à l'ANPE pour être considéré comme chômeur au sens du BIT; il faut avoir fait des démarches actives de recherche d'emploi;
- à mieux comptabiliser les personnes actuellement sans emploi mais qui en ont trouvé un commençant plus tard.

Intégration des Dom dans le taux de chômage de la France

Les nouvelles estimations nationales du chômage, publiées en novembre 2007, élargissent le champ du taux de chômage national à l'ensemble « France métropolitaine et Dom ». Au deuxième trimestre 2007, 8,1% des actifs résidant en France métropolitaine sont au chômage au sens du BIT. Calculé sur le champ « France métropolitaine et Dom », le taux de chômage de la France est de 8,4% de la population active. L'intégration des Dom conduit à majorer le taux de chômage national de 0,3 point.

Pour en savoir plus

- « Le chômage baisse depuis début 2006 », Résultat de l'enquête Emploi - Insee Première, n° 1164-novembre 2007, Insee.
- « La nouvelle définition européenne du chômage BIT », Économie et Statistique, n° 362-2003, Insee.
- Spécial Emploi Chômage Formation, AntianeÉco n° 68- août 2007, Insee-Dirag.
- « Après une stabilisation en 2005, la hausse du chômage a repris en 2006 », l'enquête emploi en Guyane en 2006 - Premiers résultats, n° 3 - février 2007, Insee-Dirag.