




# L'Institut national de la statistique et des études économiques à La Réunion



**L'Insee collecte, produit, analyse et diffuse des informations sur l'économie et la société en France.**

La direction interrégionale de La Réunion-Mayotte de l'Insee **répond aux demandes des acteurs de l'économie et des territoires à La Réunion et à Mayotte, sélectionne et analyse les données statistiques et les accompagne de conseils à l'utilisation et à l'interprétation.**

Direction interrégionale de  
La Réunion-Mayotte

Retrouvez-nous sur notre site :



78 agents Insee à La Réunion  
et 32 enquêteurs  
en octobre 2023

12 agents Insee à Mayotte  
et 15 enquêteurs  
en octobre 2023

# LES PUBLICATIONS RÉGIONALES

Toutes nos études sont diffusées gratuitement sur [insee.fr](https://www.insee.fr). Elles permettent d'éclairer l'actualité et le débat public.

L'Insee privilégie toutes les formes de collaboration avec les acteurs publics de l'île. L'Insee apporte les données et la méthodologie, nos partenaires la connaissance du terrain et des problématiques.



## Les publications régulières

### Mensuelles

**Indice des prix à la consommation** : publié vers le 25 de chaque mois pour le mois précédent

### Trimestrielles

**Note de conjoncture** : diffusée 3 mois après la fin du trimestre considéré



### Annuelles

**Le bilan démographique** : en fin d'année, pour l'année n-1

**Le bilan économique** (PIB, créations d'entreprises, fréquentation hôtelière...) : en juin, pour l'année n-1

**Emploi et chômage** : résultats annuels diffusés en avril pour l'année n-1

**Niveaux de vie et pauvreté** : résultats annuels diffusés pour l'année n-3

**Populations légales au 31/12** pour l'année n-2

**Entreprises** : résultats sur les entreprises pour l'année n-2

## L'essentiel sur... La Réunion

L'essentiel sur... est une rubrique d'[Insee.fr](https://www.insee.fr) offrant pour chaque région française des données clés, un jeu de questions-réponses apportant des éclairages plus spécifiques à la région considérée, des précisions méthodologiques et des liens vers des publications de l'Insee ou d'autres organismes pour aller plus loin.

# Les publications de référence sur La Réunion



## Démographie

- **Populations légales 2021** : 871 200 habitants au 1<sup>er</sup> janvier 2021 à La Réunion (décembre 2023) ;
- **Forte hausse des décès et baisse des naissances malgré une fécondité toujours élevée** : Bilan démographique 2022 et premiers mois 2023 à La Réunion (novembre 2023) ;
- **Enquête Migrations, Famille et Vieillessement 2020-2021** - Panorama de la société réunionnaise de 2010 à 2020 (décembre 2022) ;
- **Une population en hausse et vieillissante, malgré des naissances nombreuses** - Projections de population à La Réunion à l'horizon 2050 (novembre 2022) ;
- **Population de La Réunion selon le lieu de naissance depuis 1990** (octobre 2022) ;
- **Deux déménagements sur trois sont de courte distance** - Les migrations résidentielles à La Réunion de 2010 à 2019 (février 2022).



## Économie

- **Note de conjoncture régionale** - 4<sup>e</sup> trimestre 2023 (mars 2024) ;
- **Bilan économique 2022** - La Réunion (juillet 2023) ;
- **Les entreprises réunionnaises créent 7,5 milliards d'euros de valeur ajoutée en 2020** - Élaboration des statistiques annuelles d'entreprises 2020 (décembre 2022) ;
- Des activités en hausse et à forte valeur ajoutée - **Économie bleue** (octobre 2022) ;
- **Nouveaux indicateurs de richesse et autres indicateurs de convergence** (décembre 2021).



## Consommation - revenus - patrimoine

- **Prix à la consommation à La Réunion** : +0,2 % en février 2024 et +4 % sur un an ;
- **Des prix plus élevés de 9 % à La Réunion, jusqu'à 37 % pour l'alimentaire** - Comparaison des prix avec la France métropolitaine en 2022 (juillet 2023) ;
- **Les pensions de retraite les plus faibles des régions françaises** - Les retraites à La Réunion (mai 2022) ;
- **Pas assez de fruits et légumes, trop d'huile, de sucre et de boissons sucrées** - Habitudes alimentaires des Réunionnais en 2017 (avril 2021) ;
- **La grande distribution alimentaire domine toujours le marché, mais un peu moins qu'avant** - Lieux d'achats à La Réunion en 2017 (novembre 2020).



## Logement – conditions de vie - pauvreté

- **Peu de licences sportives en club à La Réunion** (avril 2024) ;
- **Égalité femmes-hommes à La Réunion** - chiffres clés de la région (mars 2024) ;
- **Niveau de vie et pauvreté en 2021 à La Réunion** - En 2021, le taux de pauvreté s'élève à 36 % à La Réunion (février 2024) ;
- **Portraits des Hauts de La Réunion** - Des territoires contrastés en termes d'emploi, de pauvreté et d'habitat (février 2024) ;
- **Logements vacants à La Réunion en 2020** - À La Réunion, près de 35 000 logements sont vacants en 2020 (janvier 2024) ;
- **Panorama de la pauvreté à La Réunion** - Une forte pauvreté et des fragilités territoriales liées à l'insertion professionnelle et à la situation familiale (octobre 2023) ;
- **À La Réunion, une même exposition aux risques et nuisances, quel que soit le niveau de vie** (octobre 2023) ;
- **Un quart des personnes originaires de La Réunion vivant dans l'Hexagone se déclarent victimes de discriminations ou de traitements inégaux** (septembre 2023) ;
- **À La Réunion, malgré des diplômes de plus en plus élevés, les jeunes accèdent toujours tardivement à leur autonomie** (juin 2023) ;
- **Le taux de pauvreté continue de baisser en 2020, malgré la crise sanitaire** - Niveau de vie et pauvreté en 2020 à La Réunion (janvier 2023) ;
- **Emploi, revenus, et logement dans les quartiers de La Réunion de 2008 à 2019** (décembre 2022) ;
- **Une abstention deux fois plus élevée qu'au niveau national** - Enquête Participation électorale 2022 à La Réunion (novembre 2022) ;
- **Devenir pauvre, le rester ou sortir de la pauvreté entre 2015 et 2018** (août 2022) ;
- **Pauvreté à La Réunion : deux approches complémentaires** (juillet 2022) ;
- **Entre langue créole, musiques des Mascareignes et influence internationale** - Enquête Pratiques culturelles à La Réunion en 2019 (juillet 2022) ;
- **À La Réunion, les jeunes hommes peinent à quitter le foyer parental** (février 2022) ;
- **En 50 ans, deux fois moins d'habitants par logement** (septembre 2021) ;
- **La dépression : un Réunionnais sur dix concerné** - Enquête Santé à La Réunion en 2019 (juin 2021) ;
- **Un Réunionnais sur dix déclare être en mauvaise santé** - Enquête Santé à La Réunion en 2019 (mai 2021).



## Emploi et formation

- **Enquête Emploi 2023 à La Réunion** - La participation des femmes au marché du travail progresse (mars 2024) ;
- **Scolarités courtes à La Réunion : 3 100 jeunes déscolarisés avant 18 ans, et 14 800 autres entre 18 et 20 ans** (février 2024) ;
- **Des seniors de 55 à 64 ans plus souvent en emploi et moins souvent à la retraite qu'en 2014** (juin 2023) ;
- **Les contrats à durée limitée dans le secteur privé à La Réunion** - Une utilisation plus fréquente qu'ailleurs (octobre 2022) ;
- **À La Réunion, un quart des jeunes ne sont ni en emploi, ni en études, ni en formation en 2021** (août 2022) ;
- **Le non-salariat se développe fortement à La Réunion** (mai 2022) ;
- **Forte croissance de l'emploi public, malgré une chute des contrats aidés en fin de période** (février 2021) ;
- **Emploi des personnes nées à La Réunion** - De plus en plus de natifs et natives parmi les cadres (novembre 2020).

## Les publications dans le cadre du partenariat Comptes économiques rapides pour l'Outre-mer (Cerom)

Des études macro-économiques dans les départements d'Outre-mer, fruits d'un partenariat entre l'Insee, l'Institut d'émission des départements d'outre-mer (IEDOM) et l'Agence française de développement (AFD) à La Réunion :

- Comptes économiques rapides de La Réunion en 2022 - **L'économie réunionnaise reste bien orientée malgré les tensions sur les prix** (juillet 2023) ;
- **Le tourisme à La Réunion : un secteur mature porté par la clientèle locale** (juillet 2022).

## Publications prévisionnelles pour 2024 (hors publications régulières)




### Études en partenariat :

- Migrations résidentielles à Saint-Denis ;
- Emploi des seniors ;
- Formation tout au long de la vie ;
- Inflation par catégorie de ménages ;
- Impact économique du vieillissement ;
- Parentalité et famille ;
- Natifs de retour ;
- Projections des besoins en logements ;
- Équilibrage du marché du travail.



### Études hors partenariat :

- Créateurs d'entreprises de 2018, trois ans après la création ;
- Déplacements domicile-travail ;
- Mode de garde.



# Les enquêtes à La Réunion

## Démographie

- **Le Recensement de la population** : la collecte débute fin janvier/début février et se déroule sur 4 à 5 semaines (*reconduite chaque année*) ;
- L'enquête **recensement des communautés** (*reconduite chaque année*).

## Économie

- L'enquête mensuelle de **fréquentation hôtelière** (*reconduite chaque année*) ;
- L'enquête sectorielle annuelle auprès des **entreprises**, qui s'étale sur une grande partie de l'année (*reconduite chaque année*).

## Consommation – revenus – patrimoine

- L'enquête mensuelle pour mesurer l'**évolution de l'indice des prix à la consommation** (*reconduite chaque année*) ;
- L'enquête **Comparaison spatiale des prix avec l'Hexagone (2022)**.

## Logement – conditions de vie - pauvreté

- L'enquête trimestrielle sur les **loyers et charges** (*reconduite chaque année*) ;
- L'enquête sur les **Technologies de l'information et de la communication** (*reconduite chaque année*) ;
- L'enquête **Statistiques sur les ressources et conditions de vie** (*reconduite chaque année*) ;
- L'enquête **Vie Quotidienne et Santé (2021)** ;
- L'enquête EVA sur l'**entrée dans la vie d'adulte des jeunes sortis du système éducatif**, de mai à juillet (**2022 et 2023**) ;
- L'enquête **Histoire de vie et Patrimoine (2023)** ;
- L'enquête **Logement auprès des ménages (2023-2024)** ;
- L'enquête **Santé (2025)** ;
- L'enquête **Budget des familles (2026)**.

## Emploi et formation

- L'enquête **Emploi** : depuis 2013, cette enquête s'étale sur l'ensemble de l'année (*reconduite chaque année*) ;
- L'enquête **Formation tout au long de la vie (2022-2023)** ;
- L'enquête **Conditions de travail et risques psychosociaux (2024)**.

# Quelques publications nationales de référence sur les DOM

## Consommation – revenus – patrimoine


- En 2022, les prix restent plus élevés dans les DOM qu'en France métropolitaine, en particulier pour les produits alimentaires (juillet 2023).

## Logement – conditions de vie - pauvreté

- Davantage de personnes âgées en perte d'autonomie à domicile dans les départements les plus pauvres (décembre 2023) ;
- La grande pauvreté bien plus fréquente et beaucoup plus intense dans les DOM (juillet 2022) ;
- Les natifs des Antilles, de Guyane et de Mayotte quittent souvent leur région natale, contrairement aux Réunionnais (avril 2021) ;
- Dans les DOM, une insatisfaction plus fréquente vis-à-vis des conditions matérielles amoindrit la satisfaction dans la vie (décembre 2020) ;
- Une pauvreté marquée dans les DOM, notamment en Guyane et à Mayotte (juillet 2020).

## Emploi et formation

- Le halo autour du chômage, 2,5 à 5 fois plus présent dans les DOM qu'en France métropolitaine (juin 2023) ;
- Une saisonnalité très faible de l'emploi touristique dans les départements d'outre-mer (avril 2023) ;
- En 2020, le chômage partiel préserve l'emploi dans les DOM (mai 2021) ;
- Emploi et chômage dans les DOM : l'écart avec la métropole reste marqué (juin 2019).

 Vous manquez de temps pour consulter toutes les informations mais vous souhaitez accéder rapidement à l'essentiel des dernières actualités de la région :  
**la lettre d'information est faite pour vous.**



**Direction interrégionale de l'Insee La Réunion-Mayotte**

**Directeur interrégional : Loup Wolff**

Parc technologique de Saint-Denis - 10, rue Demarne  
- CS 72011 - 97443 Saint-Denis Cedex 9

0692 448 358 – [inseeoi-communication@insee.fr](mailto:inseeoi-communication@insee.fr)

